

Unser Lagermattenprogramm Typ Q

Lagermatten sind standardisierte normalduktile oder hochduktile Betonstahlmatten mit festgelegten Abmessungen und festgelegtem Aufbau. Sie können direkt ab Lager geliefert werden.

Materialeigenschaften nach DIN 1045-1, Tabelle 1

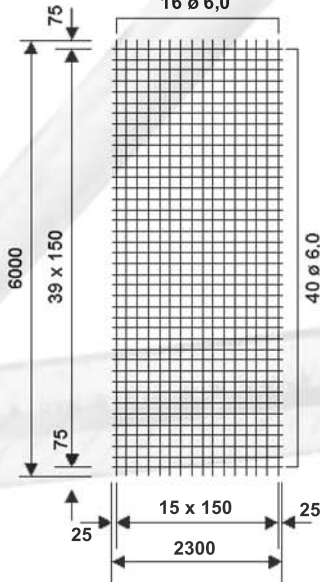
Benennung: BSt 500 M(A)

Duktilität: normalduktil oder hochduktil, auf Anfrage

Q188 A/B

Gewicht [kg]
je Matte I pro m²
41,7 3,02


16 ø 6,0



Q257 A/B

Gewicht [kg]
je Matte I pro m²
56,8 4,12

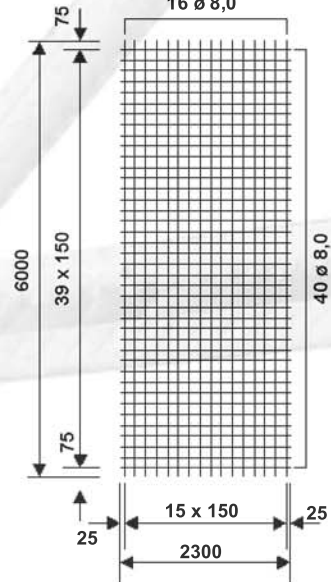
16 ø 7,0



Q335 A/B

Gewicht [kg]
je Matte I pro m²
74,3 5,38

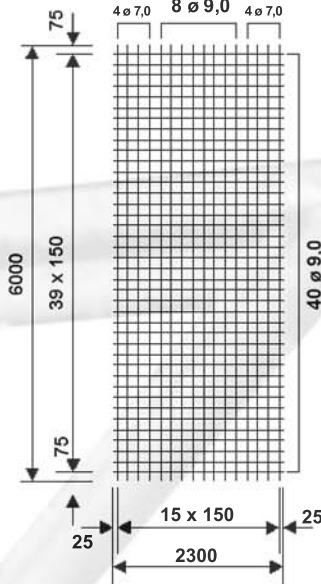
16 ø 8,0



Q424 A/B

Gewicht [kg]
je Matte I pro m²
84,4 6,12

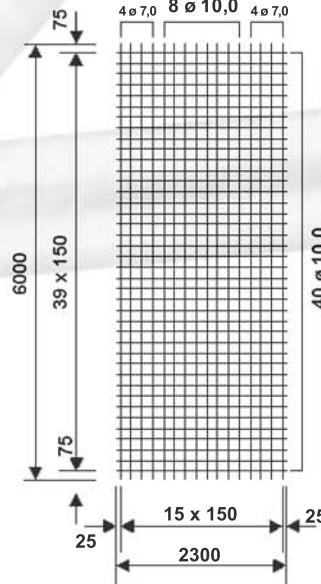
4 ø 7,0 8 ø 9,0 4 ø 7,0



Q524 A/B

Gewicht [kg]
je Matte I pro m²
100,9 7,31

4 ø 7,0 8 ø 10,0 4 ø 7,0



Q636 A/B

Gewicht [kg]
je Matte I pro m²
132,0 9,36

4 ø 7,0 16 ø 9,0 4 ø 7,0

